



# 2025 Memoria de labores



A large blue backdrop serves as the background for the event. On the left side of the backdrop, there is a white logo of a stylized wave above the text 'CREDICAMPO®' and 'NUEVO EMISOR' below it. In the center, the word 'ROADSHOW' is written in large, bold, white capital letters. On the right side, there is a logo for 'GRUPO BOLSA DE VALORES EL SALVADOR', which includes a stylized 'B' icon and the text 'GRUPO BOLSA DE VALORES EL SALVADOR' to its right. The backdrop also features some faint, partially visible text like 'BIEN DA' and 'do'.



# Índice



- |     |  |     |                                      |
|-----|--|-----|--------------------------------------|
| 01. | <b>Mensaje del director presidente</b>           | 02. | <b>Credicampo en resumen</b>         |
| 03. | <b>Junta directiva</b>                           | 04. | <b>Equipo gerencial</b>              |
| 05. | <b>Certificaciones, reconocimientos y logros</b> | 06. | <b>Gestión financiera</b>            |
| 07. | <b>Gestión comercial</b>                         | 08. | <b>Gestión comunal</b>               |
| 09. | <b>Gestión de talento humano</b>                 | 10. | <b>Control interno</b>               |
| 11. | <b>Aliados estratégicos</b>                      | 12. | <b>Dictamen de auditoría externa</b> |



# CREDICAMPO

Financia y desarrolla tus sueños



 CREDICAMPO®

01

Mensaje  
del director  
presidente

## Mensaje del director presidente

Durante 2025, Credicampo continuó su proceso de evolución y de fortalecimiento institucional bajo un contexto económico nacional dinámico, impulsado principalmente por el crecimiento de los sectores construcción y turismo; así como, por el flujo sostenido de remesas familiares, las cuales registraron un crecimiento del 17.8% según el Banco Central de Reserva (BCR), consolidándose como un motor relevante del consumo y la actividad económica.

En este entorno, el sector construcción mostró un crecimiento del 27,1 %, mientras que el sector financiero mantuvo un desempeño favorable, con una expansión del 6%, desempeñando un rol clave en el impulso a empresas y hogares a través del crédito y el ahorro.

En este contexto de oportunidades y desafíos, Credicampo mantuvo un desempeño positivo durante 2025. Uno de nuestros principales enfoques fue el fortalecimiento del gobierno corporativo, como parte del proceso de preparación para el cumplimiento del marco normativo del sector y para consolidar una gestión institucional sólida y transparente.

Otro hito relevante del año fue nuestra participación en el mercado de valores, la cual contó con una muy buena aceptación por parte de los inversionistas. Esta estrategia nos permitió diversificar el portafolio de fondeo y fortalecer nuestro posicionamiento ante instituciones reguladoras y actores clave del sistema financiero.

La confianza alcanzada y la buena reputación institucional son también reflejo del compromiso, la ética y el profesionalismo de nuestro talento humano. En un entorno laboral altamente competitivo, contamos con una sólida cultura organizacional y condiciones laborales que fueron reconocidas por el Ministerio de Trabajo y Previsión Social, institución que nos otorgó el Premio Nacional al Trabajo Decente.

**La participación de Credicampo en el mercado de valores durante 2025 representó un hito estratégico que nos permitió diversificar el fondeo y fortalecer nuestro posicionamiento dentro del sistema financiero**

CREDICAMPO®

DE BIEN  
NUEVOS

M



**“El crédito es un puente que nos permite generar desarrollo en las comunidades”.**

# Mensaje del director presidente

Asimismo, tuvimos el honor de recibir diversos reconocimientos que destacan nuestro compromiso institucional, la transparencia en la gestión, el cumplimiento de altos estándares operativos y el diseño de productos financieros adaptados a las necesidades de nuestros clientes en las comunidades rurales.

Nos sentimos profundamente orgullosos de preservar el propósito que dio origen a Credicampo, impulsar el desarrollo de las comunidades rurales y de la población tradicionalmente excluida de los servicios financieros. Nuestro compromiso con la inclusión financiera continúa siendo el eje que orienta nuestras decisiones y acciones.

En coordinación con ONU Mujeres, durante 2025 diseñamos e implementamos un programa dirigido a mujeres emprendedoras que, además de financiamiento, incorpora acompañamiento técnico, generación de alianzas estratégicas y la facilitación de su integración a cadenas productivas, contribuyendo así a su autonomía económica.

Otro segmento estratégico para la institución fueron las pequeñas y medianas empresas (pymes), un mercado con un crecimiento sostenido, para el cual desarrollamos una estructura especializada y productos financieros ajustados a sus necesidades específicas.

El plan estratégico institucional ha sido fundamental para los resultados obtenidos, al proporcionarnos un horizonte claro que orienta la ejecución, establece mecanismos de control y promueve un monitoreo constante del desempeño. Este esfuerzo ha sido fortalecido por una sólida estrategia de comunicación interna que permite retroalimentar, compartir buenas prácticas y mantener a nuestros equipos alineados con los objetivos y metas institucionales.

A nuestros colaboradores, aliados estratégicos, socios y, especialmente, a los más de 37,000 clientes de las zonas rurales y urbanas, les expresamos nuestro más sincero agradecimiento por la confianza depositada en Credicampo. Reiteramos nuestro compromiso de continuar trabajando con la misma determinación, transparencia y responsabilidad, para seguir siendo un actor clave en el desarrollo sostenible de las personas, las familias y comunidades a las que servimos.

**Ever Ríos**  
Director presidente



## Credicampo en resumen

Desde el 2013, Credicampo acerca y brinda las mejores oportunidades financieras, especialmente, para quienes han tenido menos acceso a servicios financieros promoviendo la inclusión y el desarrollo sostenible.

El modelo de otorgamiento de créditos se basa en ofrecer soluciones financieras accesibles, cercanas y con los mejores tiempos de respuesta.

Fieles a una filosofía de trabajo vinculada a las comunidades rurales, promueve el desarrollo sostenible a través de iniciativas que abarcan proyectos sociales, ambientales y programas de educación financiera, fortaleciendo así el bienestar y la resiliencia de las comunidades.



## Misión

Brindar servicios microfinancieros de calidad, con énfasis en comunidades rurales, mediante colaboradores y líderes comprometidos, que aplican una filosofía inclusiva y promotora del desarrollo económico, social y ambiental.

## Visión

Ser la mejor institución de microfinanzas de El Salvador, especializada en mercados rurales; preferida de los clientes por nuestra filosofía inclusiva y compromiso con su desarrollo.

## Propuesta de valor

Ofrecemos servicios financieros con calor humano, accesibles y en el mejor tiempo de respuesta fomentando el desarrollo en las comunidades.



# Credicampo en resumen



**22 agencias**  
a nivel nacional



**+650**  
Comunidades  
rurales atendidas




**37,127**  
Clientes de créditos



**\$88.97 M**  
En cartera de créditos  
Crecimiento: **13.10 %**



**\$66.77 M**  
En cartera de ahorros  
Crecimiento: **14.9 %**



**\$112.35 M**  
En activos  
Crecimiento: **14.9 %**



**CREDICAMPO®**  
Financia y desarrolla tus sueños

**40%**

Mujeres en la  
fuerza laboral

**44%**

Mujeres en  
posiciones  
de liderazgo

**370**

Colaboradores  
comprometidos  
con el desarrollo



# Junta directiva

---

## En el centro

**Ever Abiel Ríos Molina**

Director presidente

---

## A la derecha:

**José Walberto  
Lazo Espinal**

Director vicepresidente

**Julio Enrique  
Vega Álvarez**

Director propietario

---

## A la izquierda:

**Alexi Arnoldo  
Romero Melgar**

Director secretario

**César Augusto  
Saggeth Ortiz**

Director tesorero



# Equipo gerencial

## Sentadas, de izquierda a derecha:

---

**Dinora Marisol  
Romero Caballero**

Jefa de la unidad de comunicación estratégica

**Mirian de los  
Ángeles Ardon  
Majano**

Gerente financiero

**Karen Liliana Lazo  
Ramírez**

Gerente de talento humano

**Carmy Asenath  
Arbaiza Arbaiza**

Gerente de operaciones y administración

## Parados, de izquierda a derecha:

---

**Williams Gustavo  
Chavarría Martínez**

Gerente de sistemas

**Miguel Mauricio  
Lemus Alemán**

Jefe de la unidad de gestión comunal

**Luis Alfredo  
Torres Rodríguez**

Gerente de negocios y agencia

**Walter Antonio  
Ortiz López**

Oficial de riesgo

**Juan Carlos Argueta  
Argueta**

Auditor interno

**Jorge Cristian  
Márquez González**

Oficial de cumplimiento

**Oscar Elías Cruz  
Romero**

Asesor legal

**José Fabricio Cruz  
Villatoro**

Gerente de mercadeo



# Certificaciones, reconocimientos y logros

## Premio Nacional al Trabajo Decente

El Ministerio de Trabajo y Previsión Social otorgó el Premio Nacional al Trabajo Decente, lo que constituye un reconocimiento al compromiso institucional con el cumplimiento de estándares laborales que promueven condiciones dignas, seguras y equitativas para todas las personas trabajadoras. Este premio fue rectificado por la Organización Mundial del Trabajo (OIT)

## Certificación Internacional en Protección al Cliente

Transparencia y Protección al Cliente (SPTF), a través de MicroRate, otorgó a Credicampo la certificación internacional en protección al cliente, un reconocimiento que acredita el compromiso institucional con prácticas responsables y servicios centrados en el bienestar del cliente. Este hito confirma que los procesos de la institución cumplen con altos estándares internacionales, incluyendo la claridad y transparencia en la información, la mitigación del sobreendeudamiento, la protección de datos y la implementación de mecanismos efectivos de atención, garantizando en todo momento un trato justo y digno.



**¡Un reconocimiento que nos  
impulsa a seguir creciendo!**

**Calificación institucional  
α- (Alpha minus)**

**Certificación GOLD en  
Protección al Cliente**



**Social y Ambiental**

Reafirma nuestro compromiso con la  
transparencia, la responsabilidad social y el  
bienestar del productor salvadoreño.

## Reconocimiento Internacional en el Top Anual de MicroRate

En el marco de la V edición del evento virtual MicroRate's Top Rating, realizada el 11 de diciembre, Credicampo fue reconocida por su sobresaliente desempeño durante 2025, destacándose en el Top Anual de MicroRate por sus sólidas calificaciones institucionales, al obtener una calificación Alpha- en desempeño financiero, 4 estrellas en desempeño social y categoría Oro en Protección al Cliente. Este reconocimiento posiciona a Credicampo como la única institución en El Salvador en formar parte de los tres tops internacionales, reafirmando su compromiso con la sostenibilidad financiera, la inclusión social y las mejores prácticas de protección a sus clientes

## Certificación internacional en PLDA al oficial titular y suplente de la Unidad de Cumplimiento.

Durante el período informado, el Oficial de Cumplimiento Titular y Suplente de Credicampo obtuvieron la Certificación Internacional en Prevención de Lavado de Dinero y Activos (PLDA), otorgada por la Financial & International Business Association (FIBA) en alianza con Florida International University (FIU).

Dicha certificación, de vigencia bianual y sujeta a la acreditación de educación continua, respalda el cumplimiento de estándares internacionales en materia de prevención de riesgos, fortaleciendo la capacidad técnica de la Unidad de Cumplimiento y el sistema de control interno de la institución, en concordancia con las disposiciones regulatorias aplicables.

## Certificación de Transparencia 2024 de la Red Centroamericana y del Caribe de Microfinanzas (REDCAMIF)

Durante el Foro Connect 2025 de REDCAMIF celebrado en Panamá, Credicampo recibió tres certificaciones que destacan su compromiso institucional: el Certificado de Transparencia 2024, la Certificación por emisión en el mercado de valores de El Salvador y la certificación por más de 10 años de alianza con el fondo de inversión para el desarrollo Locfund Next.



## Presentación destacada de Crediellas en el Demo Day del Programa EFI

En el marco del Demo Day del Programa Ecosistemas Financieros Inclusivos (EFI), desarrollado en El Salvador, Credicampo presentó una versión renovada de Crediellas, un programa financiero innovador que incorpora la inteligencia de género como eje central para ampliar y mejorar el acceso al crédito de mujeres rurales microempresarias. El diseño de esta solución parte de un enfoque transformador que reconoce las realidades productivas y sociales del entorno rural, adaptando el financiamiento a los ciclos productivos, capacidades y condiciones estructurales de las mujeres.

## Inscripción del Programa de Papel Bursátil PBCREDICAI

Credicampo ingresó al mercado de valores salvadoreño con la colocación de papel bursátil por un monto autorizado de USD\$10 millones de dólares. La entidad obtuvo una calificación de riesgo favorable BBB y A-, y la respuesta del mercado fue exitosa al colocar casi USD\$2 millones de dólares en cinco tramos de rueda de negocios.





## Gestión financiera

Durante 2025, Credicampo fortaleció de manera significativa su gestión financiera mediante su ingreso al mercado de valores salvadoreño, marcando un hito en su trayectoria institucional. Con la inscripción del Programa de Papel Bursátil PBCREDICA1, por un monto autorizado de US\$10.0 millones, la institución avanzó en la diversificación de sus fuentes de fondeo, consolidando una estrategia orientada al crecimiento sostenible, la solidez financiera y la transparencia.

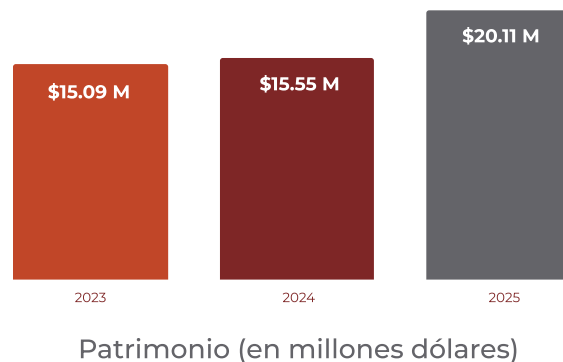
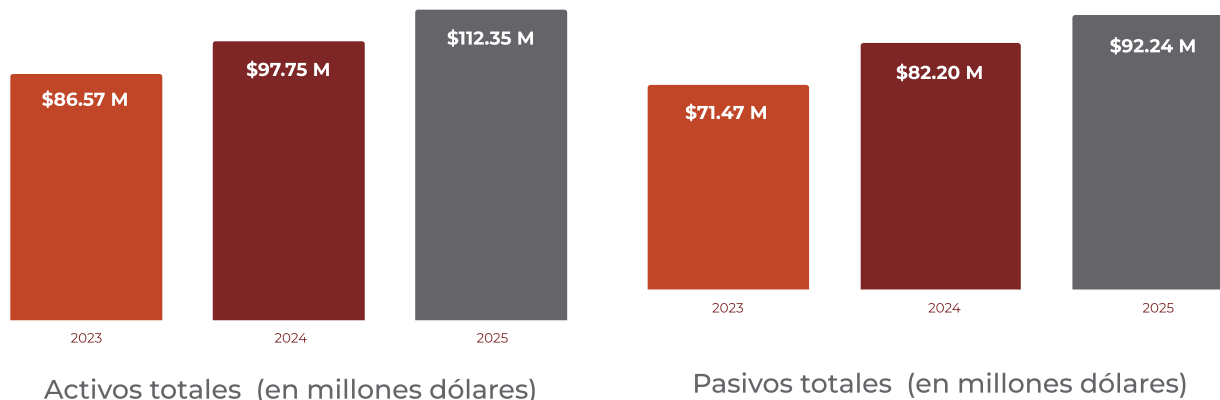
Las colocaciones realizadas en la Bolsa de Valores reflejan la confianza del mercado en el modelo inclusivo de Credicampo y su capacidad para canalizar recursos hacia el financiamiento productivo, especialmente para pymes, mujeres y sectores rurales, contribuyendo de forma directa al desarrollo económico del país.



Los **activos totales** en dólares alcanzaron los 112.35 millones, reflejando un crecimiento del 14.9%.

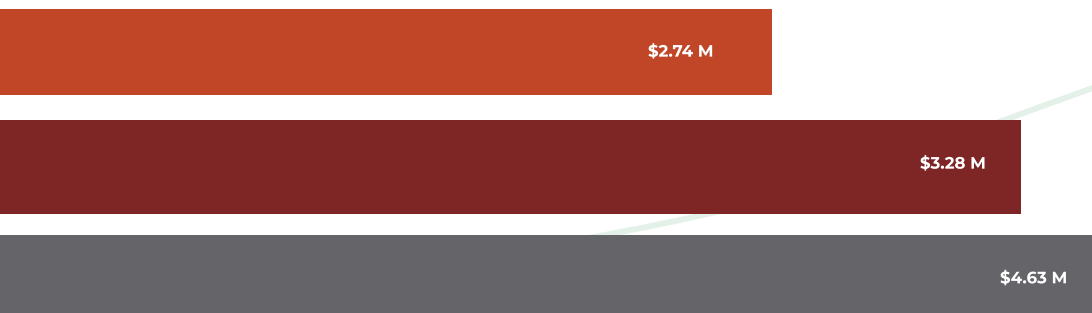
Los **pasivos totales** registraron un incremento de 10 millones de dólares, equivalente a un 12.2% en comparación con el año anterior.

El **patrimonio** (en millones de dólares) experimentó un crecimiento del 29.4%, mostrando un fortalecimiento de la base institucional.

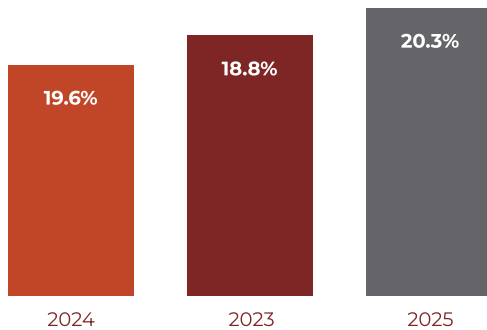


## Utilidades

■ 2023 ■ 2024 ■ 2025

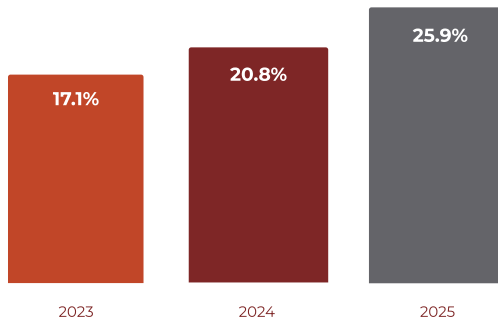


Sobre las utilidades, también hubo un desempeño positivo y cerraron este año con **720 mil dólares** más de lo que se tenía planificado; eso representa un cumplimiento del 124% con respecto a la meta establecida.



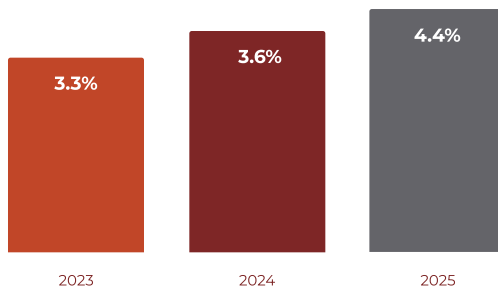
## Solvencia patrimonial

Por su parte, la solvencia patrimonial superó el 17%, indicador que representa la confianza de los socios y la solidez de las prácticas financieras de la institución.



## ROE

El ROE, por su parte, demuestra un resultado también sumamente positivo ya que representa la ganancia por el patrimonio. Esto representa un indicador sumamente atractivo para los inversionistas.



## ROA

El ROA o la rentabilidad sobre activos arrojó un comportamiento superior al del 2024, un indicador muy positivo del desempeño de la institución. Los parámetros obtenidos corresponden a los resultados óptimos esperados en instituciones de esta naturaleza sin superar el margen del 5 %.



# FERRERIA C & G



# Gestión comercial

El modelo único de Credicampo es su gran fortaleza y lo distingue como organización crediticia que promueve el desarrollo local.

Su modelo permite una mayor cercanía con las diferentes poblaciones comunales y esto se evidencia en los resultados satisfactorios registrados en 2025 con la mirada puesta en continuar este camino de expansión y crecimiento.





**68.2%**

Participación de la cartera rural



**2,822**

Desembolsos mensuales



**85%**

de los clientes de crédito cuentan con dos productos (crédito + seguro).



**8%**

de los clientes poseen tres productos (crédito + ahorro + seguro).

## En Credicampo prestas, pagas y ganas

Fue la campaña más importante del año, la cual se diseñó para **impulsar la colocación de nuevos créditos**



# Eficiencia y crecimiento del crédito



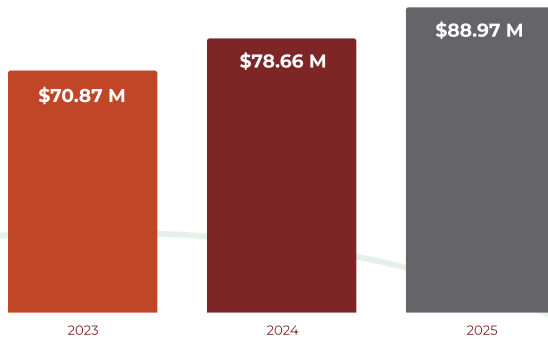
## 13.1%

Crecimiento de la cartera de créditos

Uno de los logros relevantes de este 2025 fue la respuesta positiva del segmento de las pymes, un sector estratégico para el negocio. Esta apuesta estratégica ha reportado un crecimiento significativo con créditos que motorizan las economías locales, generando empleos e ingresos para las familias.

En el año, se inyectaron alrededor de 70 millones de dólares en más de 31,000 créditos anuales. Este dinamismo ha sido respaldado por la transformación tecnológica de nuestros canales de pago, a través de los cuales hoy se gestiona el 25% de las transacciones.

Paralelamente, fortalecimos nuestra infraestructura con dispositivos móviles para asesores y mejoras en ciberseguridad y protección de datos, optimizando la experiencia del cliente y contribuyendo a un Net Promoter Score (NPS) del 92%.



Cartera de créditos

### 38,611



Créditos otorgados

### 9,900



Clientes nuevos

### 92%



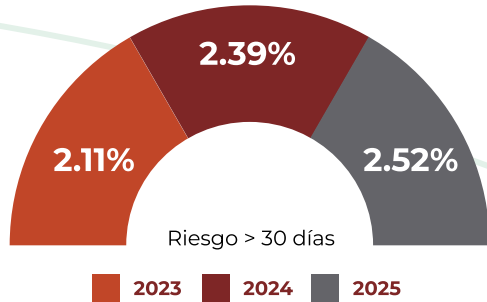
Net Promoter Score (NPS)

### \$2,300

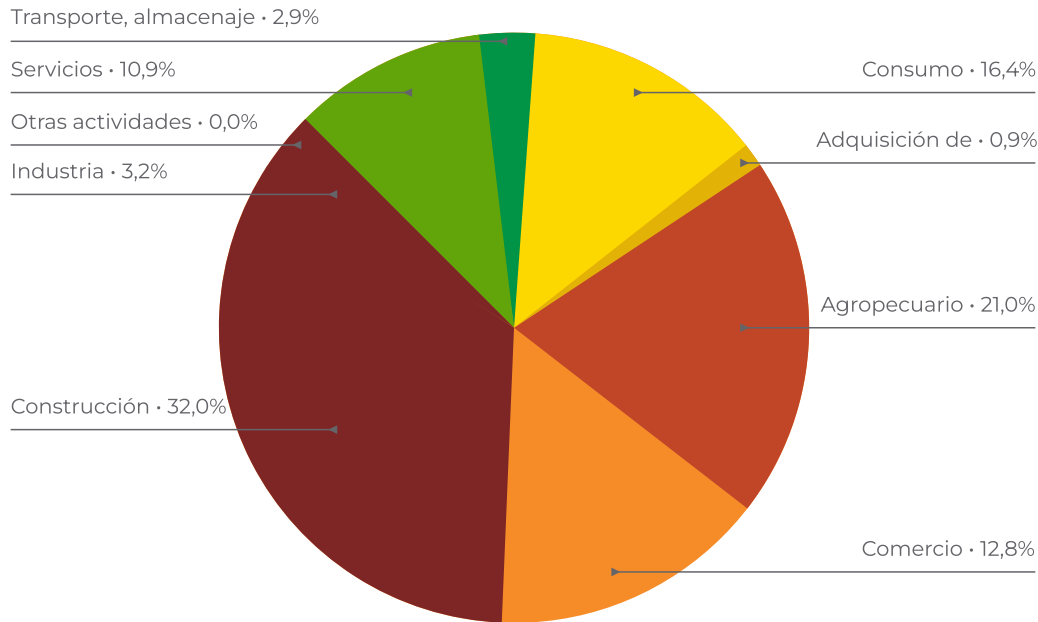


Crédito promedio otorgado (monto)

# Calidad y segmentación de cartera de créditos



Con el crecimiento de la cartera de créditos se experimenta un leve incremento del riesgo, un indicador natural como resultado del positivo del comportamiento del negocio en 2025. Este dato refleja una buena calidad de la cartera, así como una excelente calidad de clientes. El incremento de este año refleja un nivel de riesgo dentro de los márgenes razonables para una institución de la naturaleza de Credicampo.



En cuanto a los sectores, comercio y servicio experimentaron este año un importante crecimiento, al agruparlos representan alrededor 28 %. En este sentido, los clientes de las pymes han contribuido en este crecimiento.

Por su parte, el sector construcción, aunque se mantiene estable en términos porcentuales, ha registrado un incremento en los montos financiados. Durante el año se observó un mayor dinamismo, particularmente en la zona oriental, principalmente en actividades relacionadas con mejoras de vivienda y la adopción de servicios relacionados a sistemas de climatización.

Otro sector que experimentó dinamismo fue el de transporte y se destinaron créditos para la compra de vehículos, especialmente, para aquellos destinados a actividades productivas de logística y traslado de mercadería o insumos.

# Crediellas

## Apuesta por el empoderamiento femenino

Este crédito fue rediseñado especialmente para las mujeres, con el apoyo de ONU Mujeres, como una solución para un sector poblacional tradicionalmente excluido de servicios financieros.

Este crédito ha permitido un cúmulo de experiencias y conocimientos que abrió una serie de oportunidades de mejoras para continuar atendiendo a mujeres, empoderándolas y convirtiéndolas en agentes claves del desarrollo económico en el país.

Colocación de 2,000 créditos, con un monto promedio de \$800.00, para un total de cartera Crediellas de \$1.6 millones de dólares al cierre del año 2025.



**19,435**  
Mujeres clientas  
de créditos

**40 años**  
Edad promedio  
de las clientas



# Cartera de ahorros

2023 2024 2025

\$54.60 M

\$58.13 M

\$66.77 M

En materia de ahorros, la cartera registró un crecimiento superior a lo proyectado. Este comportamiento refleja la confianza de los clientes en la institución como un lugar seguro para depositar sus recursos. El prestigio y la transparencia que caracterizan la labor de Credicampo continúan motivando a las personas a preferir la entidad para resguardar sus ahorros.



**+1,300**  
Socios nuevos

**14.1%**  
Crecimiento de  
cartera de captación



**107,453**  
Transacciones de  
remesas



**35,728**  
Pólizas Credivida

## Colectores de pago

Durante el año 2025, Credicampo fortaleció su red de colectores de pago mediante la incorporación de dos nuevos aliados estratégicos: Punto Xpress y Tigo Money. Esta integración permitió ampliar significativamente los puntos de pago disponibles para nuestros clientes, facilitando el cumplimiento de sus obligaciones financieras de forma más ágil, cercana y segura.

**+4,000**

Puntos de pago en  
todo El Salvador,  
gracias a las alianzas  
con los colectores de  
pago



**26%**

de nuestras  
transacciones  
llegan por canales  
de pago



22

Agencias

## Presencia nacional en expansión

Credicampo cerró el 2025 con 22 agencias en funcionamiento gracias a la inauguración de sus oficinas en Aguilares y Ahuachapán. De esta manera, consolida su presencia territorial y amplía la cobertura institucional en zonas estratégicas del país.

Esta red de agencias constituye un pilar fundamental para la operatividad y el modelo de atención presencial, permitiendo ofrecer servicios financieros accesibles, oportunos y adaptados a las necesidades de las comunidades rurales.

La expansión hacia más puntos de atención físicos demuestra el compromiso institucional con la inclusión financiera y el fortalecimiento del vínculo comunitario.



## Gestión comunal

Credicampo se distingue en el sector por su metodología de otorgamiento de créditos en la que predomina un marcado componente social y de inclusión financiera. Las acciones ejecutadas impactan positivamente en el desarrollo económico de las personas, pero con un alto impacto e incidencia en las comunidades rurales. Los cambios positivos trascienden a cada familia y producen efectos en cada entorno.

### Proyectos y resultados claves:

- **Fortalecimiento de competencias de líderes comunales** por medio de 50 jornadas para fortalecer capacidades con temas de gestión de riesgos. Participaron 1,200 personas líderes: 476 hombres y 724 mujeres.
- **Educación financiera y ambiental.** En 2025 se acentuó la importancia de abordar temas de educación financiera y ambiental. En este sentido, se llevaron a cabo 500 charlas en igual número de comunidades, en las cuales participaron 17,800 personas.
- **Proyectos de mejoramiento de infraestructura comunitaria.** Se desarrollaron 118 proyectos de mejoramiento de infraestructura comunitaria. Entre los proyectos se pueden mencionar: casetas para esperar autobús, mejoramiento de infraestructura de centros escolares, mejoramiento de caminos, iluminación de caminos vecinales e instalación de lámparas solares, mejoramiento de espacios recreativos, equipamiento y mobiliario para fortalecer la organización comunitaria.



## Estrategia social y ambiental:

- **Impulso al cuidado del medio ambiente**

Se entregaron 9,000 árboles frutales a familias de comunidades rurales, fomentando la seguridad alimentaria y la protección del entorno. Asimismo, se realizó la siembra de 75,000 alevines en comunidades del embalse de Carolina, en San Miguel Norte, contribuyendo a la sostenibilidad de los ecosistemas acuáticos y a los medios de vida locales.

- **Voluntariado con propósito**

A través de 22 proyectos de voluntariado financiados por colaboradores en 2025, se apoyaron hogares de resguardo para adultos mayores, centros escolares y familias en situación de vulnerabilidad, mediante la entrega de víveres, materiales e insumos esenciales.

- **Fortalecimiento del tejido social y cultural**

Credicampo organizó y acompañó actividades dirigidas a la niñez y juventud, además de brindar apoyo a celebraciones comunitarias orientadas al rescate de tradiciones culturales y a la promoción de la convivencia comunitaria.



# Estrategia social y ambiental:

- **Salud, saneamiento y comunidades limpias**

Se desarrollaron campañas de fumigación, reciclaje y recolección de desechos, incluyendo jornadas de limpieza de playas, contribuyendo a la salud, el orden y el bienestar de las comunidades de incidencia.

- **Finanzas verdes para un futuro sostenible**

Mediante la oferta de créditos para productos verdes, Credicampo colocó 1,136 créditos agrícolas verdes, alcanzando un saldo total de \$1.22 millones de dólares, destinados a financiar proyectos y prácticas amigables con el medio ambiente. Estos recursos impulsaron tanto capital de inversión como capital de trabajo, promoviendo una producción responsable, sostenible y alineada con el desarrollo rural y la protección del entorno.

- **Buenas prácticas internas con enfoque social y ambiental**

El compromiso de Credicampo también se refleja al interior de la institución, con acciones orientadas al bienestar de su talento humano y sus familias, así como a la adopción de prácticas para el uso eficiente de la energía y otros recursos en oficinas y sucursales.





## Gestión de talento humano

Ofrecer condiciones que garanticen el bienestar y desarrollo laboral de las personas con proyectos motivadores en un clima laboral positivo ha caracterizado a Credicampo desde el inicio de sus operaciones. La institución cuenta con una completa política salarial, bonificaciones, premiaciones, gratificaciones y un manual de prestaciones enfocados en establecer criterios claros, equitativos y transparentes garantizando coherencia interna, competitividad externa y un adecuado modelo de reconocimiento de desempeño.

### Atracción de talento y crecimiento interno



**55**

Nuevos colaboradores que suman sus experiencias y talentos a nuestra institución



**16**

Promociones internas en áreas de jefaturas

Durante el año, recibimos 17 estudiantes provenientes de diversas universidades del país, quienes llevaron a cabo prácticas, pasantías y actividades de servicio social; de esta manera, Credicampo fue espacio para contribuir al desarrollo profesional de jóvenes universitarios.

### Cultura organizacional inclusiva y clima laboral

**90%**

de nota en clima laboral

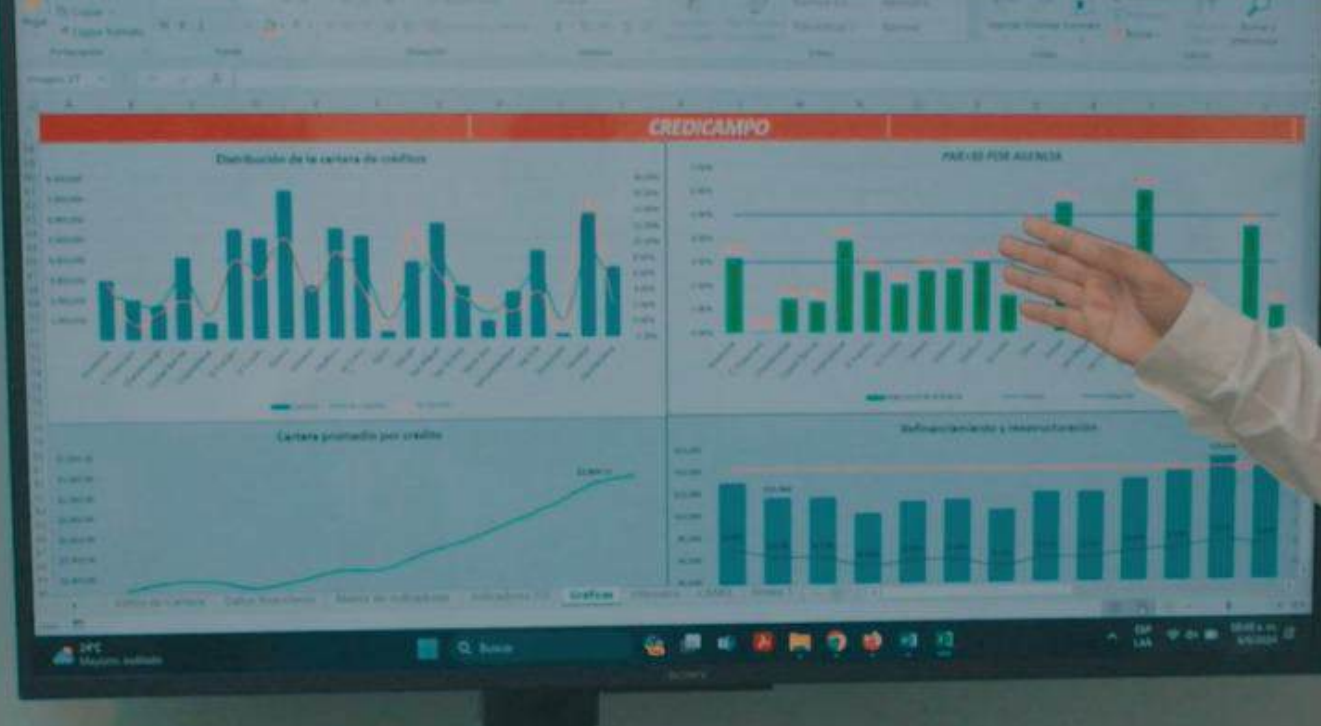
**12.49%**

Índice de rotación de personal

**40%**

de colaboradores son mujeres

Actualmente, se han identificado 14 puestos claves en el plan de sucesión y las mujeres representan un 31 % de este plan.



## Gestión integral de riesgos

Durante 2025, la Unidad de Riesgos enfocó sus esfuerzos en el fortalecimiento del marco normativo y técnico institucional. Se actualizó la normativa interna de gestión integral de riesgos, en concordancia con los lineamientos establecidos por el Banco Central de Reserva, y se robusteció la gestión de continuidad del negocio a partir de los resultados del análisis de impacto, consolidando un marco sólido de políticas, procedimientos y lineamientos operativos.

El monitoreo permanente y el análisis sistemático fueron herramientas clave para la toma de decisiones. A lo largo del año se realizaron evaluaciones mediante modelos de pérdida esperada y análisis de cosechas de préstamo, acompañadas de un seguimiento continuo a indicadores críticos como morosidad, cobertura de reservas y concentración de cartera, permitiendo una gestión oportuna y basada en datos.

Como parte del fortalecimiento de los mecanismos de control, se validó la capacidad de respuesta institucional ante eventos disruptivos mediante la ejecución de pruebas a los planes de continuidad del negocio. Los resultados obtenidos confirmaron que Credicampo cuenta con la preparación necesaria para asegurar la operatividad de sus servicios críticos, así como la disponibilidad de sus sistemas y la integridad de la información ante situaciones de contingencia.



# Auditoría interna

Durante el año 2025 el Departamento de Auditoría interna ejecutó el 100 % su plan de trabajo con un enfoque basado en riesgos. Como parte de sus logros destacan el fortalecimiento de la gestión integral de riesgos; el control interno y el gobierno corporativo; todo ello con el propósito de cumplir todas las normas técnicas de auditoría interna para los integrantes del sistema financiero NRP-15.

Otras acciones estratégicas del año incluyeron:

Revisión de gobierno corporativo para verificar el cumplimiento de diversos acuerdos de la Junta general de socios, Junta directiva y comités de apoyo.

Evaluaciones y auditorías especiales para temas claves como la prevención del lavado de dinero, detección de fraudes, transparencia, protección al cliente y posibles conflictos de interés.

Actualización de documentos normativos para fortalecer la operación de la unidad en un entorno regulado.



## Unidad de cumplimiento

Durante el año se impartieron 7 jornadas de capacitación para todo el personal. Además, a los colaboradores de nuevo ingreso se les impartieron charlas sobre aspectos generales de prevención de lavado de dinero y activos.

El equipo de la unidad también visitó las agencias para verificar el cumplimiento de acciones de debida diligencia implementados por la organización. En estas visitas se constató que el personal conoce los lineamientos y ejecutan sus funciones cumpliendo las normativas establecidas en el Manual PLDA.

Debido a la aprobación de Ley de Prevención, Control y Sanción del LA/FT/FPADM a finales de año se trabajó en la actualización del Manual PLDA/FT/FPADM y documentos conexos. Además, también se creó la metodología para el establecimiento de riesgo clientes, los parámetros se incorporarán al sistema informático. A fin de dar cumplimiento a lo dispuesto en la Ley, NRP-36 y el instructivo de la UIF.





## Aliados estratégicos





**DICTAMEN DE LOS AUDITORES INDEPENDIENTES.**

**Señores**  
**Accionistas de Credicampo, Sociedad**  
**Cooperativa de Responsabilidad Limitada de Capital Variable**  
**Presente.**

**Opinión.**  
Hemos auditado los Estados Financieros de la **Sociedad Cooperativa de Ahorro y Crédito Credicampo de Responsabilidad Limitada de Capital Variable** (en adelante la "sociedad") que comprenden el Estado de Situación Financiera al 31 de diciembre de 2025, el Estado de Resultados Integral, Estado de Flujo de Efectivo y Estado de Cambios en el Patrimonio correspondientes al ejercicio terminado en dicha fecha, así como las notas explicativas de los estados financieros que incluyen un resumen de las políticas contables significativas.

En **Nuestra Opinión**, los Estados Financieros adjuntos presentan razonablemente, en todos los aspectos materiales importantes la situación financiera de la **Sociedad Cooperativa de Ahorro y Crédito Credicampo de Responsabilidad Limitada de Capital Variable** al 31 de diciembre de 2025, así como el resultado operacional y su flujo de efectivo correspondiente al ejercicio terminado en dicha fecha, de conformidad con el Manual de Contabilidad para las Instituciones Captadoras de Depósitos y Sociedad Controladora (NCF-01) emitido por el Comité de Normas del Banco Central de Reserva (BCR), considerando también las normas contables y prudenciales emitidas por dicho Comité y la Superintendencia del Sistema Financiero (SSF) de El Salvador, y las Normas Internacionales de Información Financiera (NIIF), privaleciendo las primeras cuando exista conflicto con las NIIF.

**Fundamento de la Opinión.**  
Hemos llevado a cabo nuestra auditoría de conformidad con las Normas Internacionales de Auditoría (NIAs), emitidas por la Federación Internacional de Contadores (IFAC). Nuestras responsabilidades de acuerdo con dichas normas se describen más adelante en la sección responsabilidades del auditor en relación con la auditoría de los estados financieros de nuestro informe. Somos Auditores Independientes de la Sociedad Cooperativa de Ahorro y Crédito Credicampo de Responsabilidad Limitada de Capital Variable, de conformidad con el Código de Ética para Profesionales de la Contabilidad, emitido por el Consejo de Normas Internacionales de Ética para Contadores (IESBA) junto con requerimientos de ética que son aplicables a nuestra auditoría de los estados financieros en El Salvador y hemos cumplido las demás responsabilidades de ética de conformidad con esos requerimientos. Consideramos que la evidencia de auditoría que hemos obtenido proporciona una base suficiente y adecuada para nuestra opinión.

**Párrafo de Énfasis-Base contable.**  
Sin calificar nuestra opinión llamamos la atención a la nota 2 bases de preparación de los estados financieros, que describe las principales prácticas contables para preparar los estados financieros, los cuales han sido preparados de conformidad con el Manual de Contabilidad para las Instituciones Captadoras de Depósitos y Sociedad Controladora (NCF-01) y normas contables y prudenciales emitidas por el Comité de Normas del Banco Central de Reserva de El Salvador (BCR) y en lo aplicable las normas técnicas de la Superintendencia del Sistema Financiero (SSF) y los asuntos no previstos en ambas normas se aplique la alternativa más conservadora de las Normas Internacionales de Información Financiera (NIIF) con una base contable distinta a las NIIF, cuyas principales diferencias se reflejan en la nota No. 48.

En fecha 25 de septiembre de 2025 según acta No. 13 la Junta Directiva después de conocer y evaluar la propuesta de cambio del sistema contable (NIIF para PYMES) a un sistema basado en la normativa NCF-01, acuerda por unanimidad adoptar el sistema contable propuesto (NCF-01), con la finalidad de preparar a la sociedad para la supervisión y regulación por parte de la SSF. A la vez, este cambio está enfocado en otros subproyectos informativos relacionados con el proyecto Institucional de auto-regulación, tales como la aplicación de las normativas NRP-51, NRP-44, NRP-28, NRP-05, NCF-22 entre otras.

Como parte de la adopción del nuevo marco contable, los valores reflejados en los estados financieros al 31 de diciembre de 2024 han sido reexpresados para efectos comparativos, según se describe en la referida nota No. 41. Nuestra opinión no contiene salvedades con relación a esta reexpresión.

Las cifras de los estados financieros al 31 de diciembre de 2024 se presentan únicamente con fines comparativos, ya que fueron auditados por otros auditores independientes, quienes emitieron su dictamen de fecha 14 de febrero de 2025, expresando una opinión limpia sobre la razonabilidad de las cifras que reflejan los estados financieros.

**Responsabilidades del gobierno de sociedad en relación con los estados financieros.**

La administración de la sociedad es responsable de la preparación y presentación razonable de los estados financieros conformidad con el Manual de Contabilidad para las Instituciones Captadoras de Depósitos y Sociedad Controladora (NCF-01), normas contables y prudenciales emitidas por el comité de normas del Banco Central de Reserva de El Salvador (BCR) y en lo aplicable las normas técnicas emitidas por la Superintendencia del Sistema Financiero (SSF) y del control interno que la administración de la sociedad consideró necesario para permitir la preparación de los estados financieros libres de incorrección material, debido a fraude o error.

En la preparación de los estados financieros, la Administración de la entidad es responsable de la valoración de la capacidad de la entidad de continuar como negocio en marcha, revelando, según corresponda, las cuestiones relacionadas con la entidad, en funcionamiento y utilizando la base contable de negocio en marcha excepto si el gobierno de la entidad tiene la intención de liquidar la sociedad o cesar sus operaciones, o bien no exista otra alternativa realista.

Los responsables del gobierno de la sociedad son responsables de la supervisión del proceso de información financiera de la entidad.

**Responsabilidades del Auditor en relación con la auditoría de los estados financieros.**

Nuestros objetivos son obtener una seguridad razonable de que los estados financieros en su conjunto están libres de incorrección material, debida a fraude o error, y emitir un Informe de auditoría que contiene nuestra opinión. Seguridad razonable es un alto grado de seguridad, pero no garantiza que una auditoría realizada de conformidad con las Normas Internacionales de Auditoría (NIAs) siempre detecte errores significativos cuando existe. Las incorrecciones pueden deberse a fraude o error y se consideran materiales si, individualmente o de forma agregada, puede prevverse razonablemente que influyan en las decisiones económicas que los usuarios toman basándose en los estados financieros.

Como parte de una auditoría de conformidad con las Normas Internacionales de Auditoría (NIAs), aplicamos nuestro juicio profesional y mantenemos una actitud de escepticismo profesional durante toda la auditoría. También:

- Identificamos y valoramos los riesgos de incorrección material en los estados financieros, debida a fraude o error, diseñamos y aplicamos procedimientos de auditoría para responder a dichos riesgos y obtuvimos evidencia de auditoría suficiente y adecuada para proporcionar una base para nuestra opinión. El riesgo de no detectar una incorrección material debida a fraude es más elevado que en el caso de una incorrección material

debida a error, ya que el fraude puede implicar colusión, falsificación, omisiones deliberadas, manifestaciones intencionalmente erróneas o la elusión del control interno.

- Obtuvimos conocimiento del control interno relevante para la auditoría con el fin de diseñar procedimientos de auditoría que sean adecuados en función de las circunstancias y con la finalidad de expresar una opinión sobre la eficacia del control interno de la entidad.
- Evaluamos la adecuación de las políticas contables aplicadas y la razonabilidad de las estimaciones contables y la correspondiente información revelada por la administración de la entidad.
- Concluimos sobre la adecuación de la utilización, por la administración de la entidad, del principio contable de empresa en funcionamiento, y basándonos en la evidencia de auditoría obtenida, concluimos sobre si existe o no una incertidumbre material relacionada con hechos o condiciones que puedan generar dudas significativas sobre la capacidad de la entidad para continuar como empresa en funcionamiento. Si concluimos que exista una incertidumbre material, se requiere que llamemos la atención en nuestro informe de auditoría sobre la correspondiente información revelada en los estados financieros o, si dichas revelaciones no son adecuadas, que expresemos una opinión modificada. Nuestras conclusiones se basan en la evidencia de auditoría obtenida hasta la fecha de nuestro informe de auditoría. Sin embargo, hechos o condiciones futuros pueden ser causa de que la entidad deje de ser una empresa en funcionamiento.
- Evaluamos la presentación global, la estructura y el contenido de los estados financieros, incluida la información revelada, y si los estados financieros representan las transacciones y hechos subyacentes de un modo que logren la presentación razonable.

Comunicamos con los responsables del gobierno de la entidad en relación con, entre otras cuestiones, el alcance y el momento de realización de la auditoría planificada y los hallazgos significativos de la auditoría, así como cualquier deficiencia significativa del control interno que identificamos en la ejecución de la auditoría con la emisión de tres cartas de gerencia durante el periodo auditado.

También proporcionamos a los responsables del gobierno de la entidad una declaración de que hemos cumplido los requerimientos de ética aplicables en relación con la independencia y comunicado con ellos acerca de todas las relaciones y demás cuestiones de las que puede esperar razonablemente que pueden afectar a nuestra independencia y, en su caso, las correspondientes salvaguardas.

Distrito de San Salvador, Municipio de San Salvador Centro,  
Departamento de San Salvador, 17 de febrero de 2026.



**MURCIA & MURCIA, S.A. DE C.V.**  
**AUDITORES INDEPENDIENTES EXTERNOS**  
Registro No. 1306  
Lic. Luis Alonso Murcia Hernández  
Director - Presidente  
Registro No. 704



**CREDICAMPO, S.C. DE R.L. DE C.V.**  
 Estado de Situación Financiera  
 Saldos al 31 de diciembre 2025 y de 2024  
 (Expresado en miles de dólares de los Estados Unidos de América)

|  | 2025                 | 2024                |
|--|----------------------|---------------------|
| <b>ACTIVO</b>  |                      |                     |
| Efectivo y equivalentes de efectivo                              | \$ 16,062.85         | \$ 16,366.43        |
| Instrumentos financieros de inversión (neto)                     | 4,951.90             | 2,773.00            |
| A valor razonable con cambios en otro resultado integral (VRORI) | 4,856.00             | 2,337.00            |
| A costo amortizado   | 95.90                | 336.00              |
| Cartera de créditos (neto)                                       | 88,657.98            | 77,995.52           |
| Créditos vigentes a un año plazo                                 | 6,170.01             | 6,772.39            |
| Créditos vigentes a más de un año plazo                          | 82,606.11            | 71,869.55           |
| Créditos vencidos  | 1,354.19             | 1,107.04            |
| (Estimación de pérdida por deterioro)                            | (1,890.83)           | (1,768.88)          |
| Cuentas por cobrar (neto)  | 793.36               | 547.87              |
| Activos fijos e intangibles (neto)                               | 1,582.18             | 1,662.60            |
| Activos extraordinarios (neto)                                   | 90.67                | 141.50              |
| Inversiones en acciones (Neto)                                   | 16.00                | 16.00               |
| Otros Activos  | 193.73               | 187.75              |
| <b>Total Activos</b>   | <b>\$ 112,348.46</b> | <b>\$ 99,690.67</b> |
| <b>PASIVO</b>  |                      |                     |
| Pasivos financieros a costo amortizado (neto)                    | 86,359.26            | 78,421.33           |
| Depósitos  | 67,454.78            | 58,109.60           |
| Préstamos  | 27,288.97            | 18,519.53           |
| Títulos de emisión propia  | 1,535.51             | -                   |
| Obligaciones a la vista  | 99.17                | 86.99               |
| Cuentas por pagar  | 2,531.27             | 2,150.74            |
| Provisiones  | 367.40               | 365.40              |
| Otros pasivos  | 9.49                 | -                   |
| Préstamos subordinados   | 2,868.97             | 3,069.88            |
| <b>Total Pasivos</b>   | <b>92,235.55</b>     | <b>84,994.43</b>    |
| <b>PATRIMONIO NETO</b>   |                      |                     |
| Capital Social   | 10,958.71            | 9,472.93            |
| Reservas   | 2,191.74             | 1,896.59            |
| De capital   | 2,151.79             | 1,896.59            |
| Resultados por aplicar   | 6,013.45             | 5,783.76            |
| Utilidades (pérdidas) de ejercicios anteriores                   | 5,309.05             | -                   |
| Utilidades (pérdidas) del presente ejercicio                     | 4,829.41             | 3,783.76            |
| Patrimonio restringido   | 47.02                | 444.95              |
| Utilidades no distribuíbles                                      | 47.02                | 444.95              |
| <b>Total patrimonio</b>  | <b>20,117.91</b>     | <b>15,596.73</b>    |
| <b>Total Pasivo y Patrimonio</b>                                 | <b>\$ 112,348.46</b> | <b>\$ 99,690.67</b> |



Ing. Ever Abel Ríos Molina  
 Presidente Junta Directiva

Ing. José Walberto Lazo Espinal  
 Director vicepresidente

Ing. Alexis Arnoldo Romero Espinal  
 Director secretario

Lic. Julio Enrique Vega Álvarez  
 Director propietario

Lic. Cesar Augusto Saggeth Ortiz  
 Director tesorero

Lic. Gustavo Arcides Márquez  
 Contador General



Lic. Luis Alonso Murcia  
 Auditores externos



**CONTADOR**  
**GUSTAVO ARCIDES MARQUEZ CHAVEZ**  
**INSCRIPCION No. 730**  
**CVPCPA**  
**REPUBLICA DE EL SALVADOR**

**CREDICAMPO, S.C. DE R.L. DE C.V.**  
 Estado de Resultados Integral  
 Años que terminaron al 31 de diciembre 2025 y de 2024  
 Expresado en miles de dólares de los Estados Unidos.

|   | 2025               | 2024               |
|---|--------------------|--------------------|
| <b>Ingresos por intereses</b>   |                    |                    |
| Activos financieros a costo amortizado  | \$ 856.60          | \$ 550.71          |
| Cartera de préstamos  | 25,337.57          | 27,824.13          |
| <b>(Gastos por intereses)</b>   |                    |                    |
| (Depósitos)   | (2,894.13)         | (2,644.30)         |
| (Títulos de emisión propia)   | (98.88)            | -                  |
| (Préstamos)   | (1,619.13)         | (1,249.07)         |
| <b>INGRESOS POR INTERESES NETOS</b>   | <b>21,582.03</b>   | <b>19,481.47</b>   |
| <b>Ganancia (Pérdida) deterioro de activos financieros de riesgo crediticio, Neta</b> | <b>(1,120.73)</b>  | <b>(1,252.25)</b>  |
| <b>INGRESOS INTERESES, DESPUÉS DE CARGOS POR DETERIORO</b>                            | <b>(1,120.73)</b>  | <b>(1,252.25)</b>  |
| <b>Ingresos por comisiones y honorarios</b>   | <b>739.59</b>      | <b>666.60</b>      |
| <b>(Gastos por comisiones y honorarios)</b>   | <b>(508.47)</b>    | <b>(449.30)</b>    |
| <b>INGRESOS POR COMISIONES Y HONORARIOS, NETOS</b>                                    | <b>231.12</b>      | <b>217.30</b>      |
| <b>Ganancia (Pérdida) por ventas de activos y Operaciones discontinuadas</b>          | <b>13.74</b>       | <b>8.85</b>        |
| <b>Otros ingresos (gastos) financieros</b>  | <b>497.63</b>      | <b>359.26</b>      |
| <b>TOTAL INGRESOS NETOS</b>   | <b>510.87</b>      | <b>368.10</b>      |
| <b>(Gastos de administración)</b>   | <b>(9,016.08)</b>  | <b>(8,199.00)</b>  |
| <b>(Gastos generales)</b>   | <b>(4,674.90)</b>  | <b>(4,361.72)</b>  |
| <b>(Gastos de depreciación y amortización)</b>  | <b>(249.92)</b>    | <b>(274.33)</b>    |
| <b>UTILIDAD (PÉRDIDA) ANTES DE IMPUESTO</b>   | <b>7,282.39</b>    | <b>5,979.56</b>    |
| <b>Gastos por impuestos sobre las ganancias</b>                                       | <b>(2,359.84)</b>  | <b>(2,101.98)</b>  |
| <b>RESERVA LEGAL</b>  | <b>297.15</b>      | <b>93.82</b>       |
| <b>UTILIDAD DEL EJERCICIO</b>   | <b>\$ 4,625.40</b> | <b>\$ 3,783.76</b> |

Ganancia por acción (básica) de las operaciones que continúan atribuibles a los accionistas de la matriz (expresado en dólares por acción). \$ 0.45 \$ 0.92

Ing. Ever Abel Ríos Molina  
 Presidente Junta Directiva



Ing. Alexis Arnoldo Romero Espinal  
 Director secretario

Ing. José Walberto Lazo Espinal  
 Director vicepresidente

Lic. Cesar Augusto Saggeth Ortiz  
 Director tesorero

Lic. Julio Enrique Vega Álvarez  
 Director propietario

Lic. Gustavo Arcides Márquez Chávez  
 Contador General



Lic. Luis Alonso Murcia  
 Auditores externos



**CONTADOR**  
**GUSTAVO ARCIDES MARQUEZ CHAVEZ**  
**INSCRIPCION No. 730**  
**CVPCPA**  
**REPUBLICA DE EL SALVADOR**

CREDECAMPO, S.C. DE R.L. DE C.V.

Estado de Flujos de Efectivo

Años que terminaron el 31 de diciembre de 2025 y 31 de diciembre 2024  
(Expresado en miles de dólares de los Estados Unidos de América)

|   | 2025                | 2024                |
|---|---------------------|---------------------|
| <b>A. Flujos de efectivo proveniente de actividades de operación:</b>                           |                     |                     |
| <b>Utilidad neta del periodo</b>  | \$ 4,922.56         | \$ 3,877.58         |
| <b>Ajustes para conciliar la utilidad neta con el efectivo de las actividades de operación:</b> |                     |                     |
| Reservas para saqueos de activos de riesgo crediticio   | 135.82              | 499.20              |
| Depreciaciones  | 151.83              | 78.25               |
| Amortizaciones  | 258.87              | 382.37              |
| Perdidas en venta y/o retiro de activos extraordinarios   | 32.63               | (45.80)             |
| Intereses y comisiones por recibir  | 84.38               | 34.52               |
| Intereses y comisiones por pagar  | (164.51)            | (176.80)            |
| Descartación por modificación de ISR 2025   | -                   | 54.55               |
| Efecto neta por transición o cambio a NIIF / PFINES   | -                   | (1.76)              |
| Efecto neta por transición o cambio a NIIF-01   | (15.32)             | -                   |
| Revaluaciones   | -                   | 4.50                |
| <b>Valoración en cuentas de activos:</b>  |                     |                     |
| (Disminución) en Préstamos  | (11,041.39)         | (7,256.68)          |
| (Incremento) Suministros en Cuentas por cobrar  | (248.01)            | 276.15              |
| Valor de Activos extraordinarios  | -                   | -                   |
| (Incremento) en otros activos   | (158.38)            | (495.43)            |
| <b>Valoración en cuentas de pasivos:</b>  |                     |                     |
| Incrementos en Depósitos  | 8,352.67            | 3,930.00            |
| (Disminución) en Efectivo de emisión propia   | (2,182.57)          | (2,110.09)          |
| Incrementos en Obligaciones a la vista  | 12.38               | 8.71                |
| Incrementos (Disminuciones) en Cuentas por pagar  | (89.96)             | (18.91)             |
| Incrementos Otros pasivos   | 212.68              | 330.82              |
| <b>Efectivo neta usado en las actividades de operación</b>                                      | <b>947.85</b>       | <b>(436.31)</b>     |
| <b>B. Flujos de efectivo proveniente de actividades de inversión</b>                            |                     |                     |
| Adquisición de activos fijos  | (211.86)            | (81.07)             |
| <b>Efectivo neta (usado en) provisto por las actividades de inversión</b>                       | <b>(211.86)</b>     | <b>(81.07)</b>      |
| <b>C. Flujos de efectivo proveniente de actividades de financiamiento:</b>                      |                     |                     |
| Incrementos de capital social   | 425.77              | (23.78)             |
| Disminuciones de capital social   | -                   | (500.00)            |
| Préstamos recibidos   | (2,186.98)          | 9,448.30            |
| Incrementos (disminuciones) Operaciones con pacto de retrocompra                                | 1,515.51            | (900.00)            |
| Pago de dividendos  | (848.12)            | (4,899.44)          |
| <b>Efectivo neta provisto (usado) en actividades de financiamiento</b>                          | <b>(1,041.23)</b>   | <b>4,772.54</b>     |
| <b>Incremento (Disminución) Neto en el efectivo y equivalentes de efectivo</b>                  | <b>14,137.50</b>    | <b>50,082.33</b>    |
| Efectivo y equivalente de Efectivo al 01 de enero   | 947.85              | (636.31)            |
| <b>Efectivo neta provisto (utilizado) por las actividades de operación</b>                      | <b>(211.86)</b>     | <b>(81.07)</b>      |
| <b>Efectivo neta provisto (utilizado) por las actividades de inversión</b>                      | <b>(1,643.23)</b>   | <b>4,772.54</b>     |
| <b>Efectivo y equivalentes de efectivo al 31 de diciembre</b>                                   | <b>\$ 33,880.25</b> | <b>\$ 18,127.90</b> |

Ing. Ever Abel Ríos Molina  
Presidente Junta Directiva

Ing. José Walberto Lazo Espinal  
Director vicepresidente

Lic. Julio Enrique Vega Álvarez  
Director propietario

Ing. Alvaro Arciles Márquez Chávez  
Director propietario

Lic. César Augusto Sagahón Ortiz  
Director tesorero

Lic. Gustavo Arciles Márquez Chávez  
Contador General

Lic. Luis Alonso Marenco  
Auditor externo

Ing. Carlos X. Murcia, S.A. de C.V.  
Auditor externo

CREDECAMPO, S.C. DE R.L. DE C.V.  
Estado de Cambios en el Patrimonio  
Años que terminaron el 31 de diciembre de 2025 y 31 de diciembre 2024  
(Expresado en miles de dólares de los Estados Unidos de América)

| FUENTES DE CAMBIOS EN EL PATRIMONIO NETO  | Notas | Capital Social   | Reservas de Capital | Otros Reservas | Resultados por ajustar | Utilidades no distribuidas | Ajustes por adopción de NIIF / PFINES | Patrimonio Total |
|---|-------|------------------|---------------------|----------------|------------------------|----------------------------|---------------------------------------|------------------|
| <b>Balance al 01 de enero de 2024</b>     |       | 8,258.12         | 1,814.58            | 8.53           | 2,742.36               | 2,267.87                   | 1.76                                  | 15,083.19        |
| Revaluación de acciones preferidas        |       | (891.04)         | -                   | -              | -                      | -                          | -                                     | 891.04           |
| Utilidad del presente ejercicio           |       | -                | -                   | -              | 3,783.76               | 68.74                      | -                                     | 3,852.50         |
| Resultado de ejercicios anteriores - 2019 |       | -                | -                   | -              | -                      | -                          | (1.76)                                | (1.76)           |
| Resultado de ejercicios anteriores - 2023 |       | -                | -                   | -              | (2,742.36)             | 2,742.36                   | -                                     | -                |
| Emisión de acciones                       |       | 323.78           | -                   | -              | -                      | -                          | -                                     | 323.78           |
| Distribución de dividendos                |       | -                | -                   | -              | -                      | (4,699.44)                 | -                                     | (4,699.44)       |
| Reserva legal del ejercicio               |       | -                | 80.69               | -              | -                      | -                          | -                                     | 80.69            |
| Superávit por revaluación                 |       | -                | -                   | 4.30           | -                      | -                          | -                                     | 4.30             |
| <b>Balance al 31 de diciembre de 2024</b> |       | <b>9,472.93</b>  | <b>1,894.59</b>     | <b>12.83</b>   | <b>3,783.76</b>        | <b>379.55</b>              | <b>-</b>                              | <b>15,543.64</b> |
| <b>Balance al 01 de enero de 2025</b>     |       | <b>9,472.93</b>  | <b>1,894.59</b>     | <b>12.83</b>   | <b>3,783.76</b>        | <b>379.55</b>              | <b>-</b>                              | <b>15,543.64</b> |
| Utilidad del presente ejercicio           |       | -                | -                   | -              | 4,625.40               | -                          | -                                     | 4,625.40         |
| Resultado de ejercicios anteriores - 2024 |       | -                | -                   | -              | (3,783.76)             | -                          | -                                     | -                |
| Emisión de acciones                       |       | 1,465.78         | -                   | -              | -                      | (1,000.02)                 | -                                     | 475.77           |
| Distribución de dividendos                |       | -                | -                   | -              | -                      | (848.12)                   | -                                     | (848.12)         |
| Reserva legal del ejercicio               |       | -                | 297.15              | -              | -                      | -                          | -                                     | 297.15           |
| Utilidad del ejercicio                    |       | -                | -                   | -              | -                      | -                          | -                                     | -                |
| Superávit por revaluación                 |       | -                | -                   | (11.83)        | -                      | -                          | -                                     | (11.83)          |
| Reservas de activos extraordinarios       |       | -                | -                   | 47.02          | -                      | (15.12)                    | -                                     | 31.90            |
| <b>Balance al 31 de diciembre de 2025</b> |       | <b>10,938.72</b> | <b>2,191.74</b>     | <b>47.02</b>   | <b>4,625.40</b>        | <b>2,290.04</b>            | <b>-</b>                              | <b>20,112.91</b> |

DIRECTOR PRESIDENTE  
CREDECAMPO  
EL SALVADOR

Ing. Ever Abel Ríos Molina  
Presidente Junta Directiva

Ing. José Walberto Lazo Espinal  
Director vicepresidente

Ing. Alvaro Arciles Márquez Chávez  
Director propietario

Lic. Julio Enrique Vega Álvarez  
Director propietario

Lic. César Augusto Sagahón Ortiz  
Director tesorero

Lic. Gustavo Arciles Márquez Chávez  
Contador General

INSCRIPCIÓN  
No. 704  
CVPCPA  
REPUBLICA DE EL SALVADOR

INSCRIPCIÓN  
No. 1309  
CVPCPA  
REPUBLICA DE EL SALVADOR

CONTADOR  
GUSTAVO ARCILES MARQUEZ CHAVEZ  
INSCRIPCIÓN No. 730  
CVPCPA  
REPUBLICA DE EL SALVADOR

INSCRIPCIÓN  
No. 704  
CVPCPA  
REPUBLICA DE EL SALVADOR

INSCRIPCIÓN  
No. 730  
CVPCPA  
REPUBLICA DE EL SALVADOR

